

Dostępny samorząd – granty

Załącznik Nr 1

Opis przedmiotu zamówienia:

Część I

Dostawa i montaż* kontrastowego oznaczenia stopni na schodach wewnętrznych

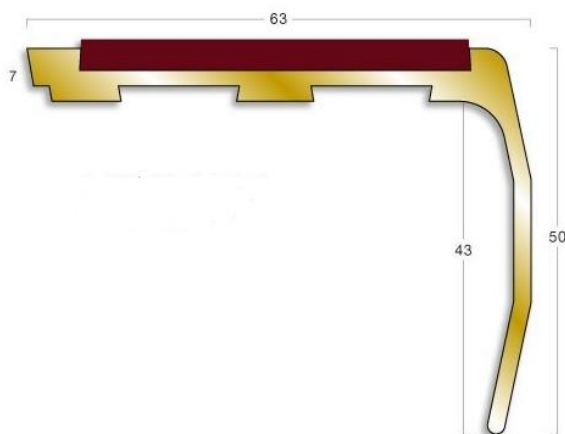
Kontrastowe oznaczenie pierwszego i ostatniego stopnia na schodach na dwa sposoby: wizualnie - kontrastowo oznaczone krawędzie stopni oraz poprzez zmianę faktury, odcienia lub barwy.

KĄTNIK SCHODOWY + klej do montażu

Długość 17 metrów bieżących.


Szerokość 1 stopnia schodów 140 cm - Ilość stopni wymagających oznaczenia 12 szt.

Kątnik schodowy - nakładka metalowa (aluminiowa) kolor brąz lub srebrny zespolona z wkładką antypoślizgową (kolor żółty). Nakładka o szerokości ok 50 mm i wysokości co najmniej 35 mm umieszczona wzdłuż całej krawędzi stopnia, kontrast barwny oznaczeń montowanych na krawędziach nie powinien być mniejszy niż 70%,



Rys Nakładka metalowa kolor brąz lub srebro

Dostępny samorząd – granty

Kolory Część chropowata: żółty	
---------------------------------------	--

Miejsce instalacji: Urząd Miasta ul. Piłsudskiego 2, 19-300 Ełk.

Kontrastowe oznakowanie schodów należy wykonać zgodnie z wytycznymi zapewniającymi dostępność osobom ze szczególnymi potrzebami (Ustawa z dnia 19 lipca 2019 r., Dz. U. z 2022, poz. 2240).

Termin wykonania do 30 dni od dnia zlecenia.

Miejsce realizacji: Urząd Miasta ul. Piłsudskiego 2, 19-300 Ełk.

LUB URZĄDZENIE RÓWNOWAŻNE O PORÓWNYWALNYM STANDARDZIE TECHNICZNYM/UŻYTKOWYM

*Zamawiający może zlecić samą usługę dostawy bez wykonania montażu.

Część II

Dostawa i montaż* dotykowych pasów ostrzegawczych przed schodami (pól uwagi) i innymi niebezpiecznymi miejscami wewnątrz budynku. + szablon do montażu

Długość do 9 metrów bieżących.

Szerokość 1 stopnia schodów 140 cm - Ilość stopni wymagających oznaczenia 6 szt.

Pola uwagi jako nowoczesne oznakowanie poziome dla niewidomych

Pinezka dotykowa ostrzegawcza dla niewidomych poliuretanowa - TPU K2

Dane techniczne

Materiał wykonania pinezki - Poliuretan TPU K2

Typ produktu - Guzy dotykowe.

Kształt pinezki - pinezki są w kształcie ściętego stożka i wykonane z poliuretanu, bez trzpienia. Mocowanie -samoprzylepne z taśmą Gerband 941

Kolor - żółty

Wymiary pinezki:


– średnica od 30 mm do 36 mm

– wysokość od 3 mm do 5 mm



Dostępny samorząd – granty

Rozmieszczenie ćwieków ostrzegawczych



Dotykowe kołki ostrzegawcze w kształcie ściętego stożka lub kopuły powinny być ułożone w kwadratową siatkę, równoległe lub ukośnie pod kątem 45 stopni do głównego kierunku chodzenia.

Zalecane odległości między dotykowymi wypustkami ostrzegawczymi (pinezkami):

S - odległość osiowa między kołkami od 55 – 85 mm

B- Szerokość pasa dotykowego – co najmniej 300 mm

L- szerokość w zależności od szerokości schodów proszę wycenić 1 mb.

Produkt właściwości: niskie wymagania konserwacyjne, nie rdzewieje, nie odkleja się i stabilnie przylega do podłoża. Charakteryzuje się również dobrą odpornością na korozję, warunki atmosferyczne, ozon, światło słoneczne i utlenianie.

Dotykowe pasy ostrzegawcze przed schodami (pola uwagi) należy wykonać zgodnie z wytycznymi zapewniającymi dostępność osobom ze szczególnymi potrzebami (Ustawa z dnia 19 lipca 2019 r., Dz. U. z 2022, poz. 2240).

Termin wykonania do 30 dni od dnia zlecenia.

Miejsce realizacji: Urząd Miasta ul. Piłsudskiego 2, 19-300 Ełk.

LUB URZĄDZENIE RÓWNOWAŻNE O PORÓWNYWALNYM STANDARDZIE TECHNICZNYM/UŻYTKOWYM

*Zamawiający może zlecić samą usługę dostawy bez wykonania montażu.

Dostępny samorząd – granty

Część III

Dostawa i montaż* -1 szt.- Pętla indukcyjna – stanowiskowa

Zestaw pętli indukcyjnej do montażu pod blatem z mikrofonem standardowym

Mikrofon odbiera mowę i przekazuje ją bezpośrednio do użytkowników aparatów słuchowych z wybraną pozycją "T". Zasięg ok. 1.2 m2.

Zestaw pętli indukcyjnej zawierający system pętli i mikrofon, obejmujący swoim zasięgiem przestrzeń wokół okienka w urzędzie, kasy biletowej, recepcji lub lady sklepowej.

Funkcje i zalety

- * kompaktowa wolnostojąca konstrukcja
- * wejście mikrofonowe 1 x 3,5 mm
- * wskaźniki ograniczenia wejścia, szczytowej wartości wyjścia i włączenia zasilania
- * możliwość regulacji wzmocnienia
- * pętla do montażu na ścianie
- * spełnia lub przewyższa wymogi norm BS7594 i EN60118-4 przy prawidłowym montażu

W zestawie

Wzmacniacz, mikrofon biurkowy, system pętli, zasilacz i naklejka z piktogramem pętli do oznaczenia miejsca.

Gwarancja 24 miesiące

Część IV

Dostawa - 1 szt. - Pętla indukcyjna – przenośna

Opis:

Przenośny zestaw z mikrofonem. System wspomagający słyszenie 2.4GHz. Nadajnik przekazuje sygnał radiowy do odbiornika wykorzystując częstotliwość 2.4GHz, wysoką jakością dźwięku przez zestaw słuchawkowy lub aparat słuchowy w ustawieniu T (dzięki pętli indukcyjnej).

Poręczny przenośny odbiornik ma własną regulację głośności i barwy dźwięku. Urządzenie może pracować jako wzmacniacz osobisty(asystent audio) osobista pętla indukcyjna/transmitter sygnału tv

- Bezprzewodowy
- Żywotność baterii Li-ion do 30 h
- Zestaw słuchawkowy i pętla indukcyjna na szyję
- Łatwe podłączenie do TV lub źródła dźwięku
- Wbudowany potencjometr głośności
- 3 pozycje kontroli tonów

Dostępny samorząd – granty

- Łatwe i wygodne ładowanie
- Krystaliczny dźwięk
- Zasięg do 20 m w pomieszczeniach i 50m na zewnątrz
- Całkowita swoboda ruchu

-Zgodny z najnowszymi normami EN55035:2017/A11:2020, EN61000-3-3:2013/A1:2019, EN IEC61000-3-2:2019, EN5532:2015/A11:2020, EN2368-1:2014+A11:2017

Zawartość:

- Odbiornik, nadajnik, ładowarka, zasilacz x2, pętla indukcyjna na szyję, słuchawki, mikrofon przewodowy, zestaw przejściówek do źródeł audio/TV, instrukcja obsługi, nalepki z piktogramem

Pętla indukcyjna – przenośna zgodna z wytycznymi zapewniającymi dostępność osobom ze szczególnymi potrzebami (Ustawa z dnia 19 lipca 2019 r., Dz. U. z 2022, poz. 2240).

Termin wykonania do 30 dni od dnia zlecenia.

Miejsce realizacji: Urząd Miasta ul. Piłsudskiego 2, 19-300 Ełk.

*Zamawiający może zlecić samą usługę dostawy bez wykonania montażu.

LUB URZĄDZENIE RÓWNOWAŻNE O PORÓWNYWALNYM STANDARDZIE TECHNICZNYM/UŻYTKOWYM

Część V

Dostawa 20 szt. - Tabliczki przydrzwiowe z opisem w alfabecie Braille'a

Wymagania Zamawiającego dotyczące poszczególnych elementów:

Przedmiot zamówienia musi być wykonany zgodnie z opisanymi poniżej wymaganiami:

- opracowanie projektu graficznego tabliczki, w sposób spójny graficznie oraz zgodnie z zasadą uniwersalnego projektowania. System informacji wizualnej powinien być zaprojektowany w spójny sposób dla całego budynku.
- konieczne jest zapewnienie odpowiedniego kontrastu pomiędzy znakami a ich tłem. Uzyskany kontrast nie może być mniejszy niż 60 stopni w skali RV
- opisy czarnodrukowe dla słabowidzących powinny być wykonane w czcionce bezszeryfowej (np. Arial CE) o rozmiarze min. 18 punktów w wersji polskiej. Rozmiar czcionki powinien być dostosowany do informacji zawartych na planszy.
- tabliczki wykonane w technologii wysokościsnieniowego druku wraz z warstwą wypukłą oraz bezpośredniego naniesienia pełnokolorowego solwentowego nadruku na tworzywo o wysokiej trwałości np. dibond, PMMA, ADA o grubości około 3,2 mm.
- krawędzie bezpieczne dla użytkownika – zaokrąglone i fazowane.

Dostępny samorząd – granty

- sposób wykonania i użyte materiały muszą zapewnić wysoką trwałość i odporność na odkształcenia oraz nie mogą zawierać związków/substancji szkodliwych.
- tabliczki należy zamontować na wysokości 120cm-160cm obok drzwi po stronie klamki. Przed realizacją tabliczek, przygotowany projekt (plik pdf) należy przesłać do akceptacji Zamawiającego.

Termin wykonania do 30 dni od dnia zlecenia.

Miejsce realizacji: Urząd Miasta ul. Piłsudskiego 2, 19-300 Ełk.

LUB URZĄDZENIE RÓWNOWAŻNE O PORÓWNYWALNYM STANDARDZIE TECHNICZNYM/UŻYTKOWYM

Część VI

Dostawa 10 szt - Wykonanie tabliczek oznaczeń za pomocą piktogramów.

Dobrze zaprojektowany i intuicyjny system informacji graficznej w znacznym stopniu niweluje bariery, ponieważ ogranicza konieczność kontaktowania się z innymi osobami lub zapoznawaniem się z informacjami pisanymi. Piktogramy będą możliwie proste, intuicyjne i zrozumiałe. Pomogą w poruszaniu się po budynku osobom głuchym i niemy, z problemami poznawczymi, słabo czytającym lub znającym język polski. Będą wykonane w kontrastowych kolorach, sygnalizujących równocześnie funkcję piktogramu.

Wymagania Zamawiającego dotyczące poszczególnych elementów:

Przedmiot zamówienia musi być wykonany zgodnie z opisanymi poniżej wymaganiami:

Tabliczki powinny zostać wykonane ze stali nierdzewnej lub innego materiału (np. tworzywo sztuczne) lub materiałów łączonych (np. stal i tworzywo sztuczne), o wymiarach: wysokość – około 120 mm; szerokość – do 150 mm, przygotowane do montażu.

- opracowanie projektu graficznego tabliczki, w sposób spójny graficznie oraz zgodnie z zasadą uniwersalnego projektowania. System informacji wizualnej powinien być zaprojektowany w spójny sposób dla całego budynku.

- konieczne jest zapewnienie odpowiedniego kontrastu pomiędzy znakami a ich tłem. Uzyskany kontrast nie może być mniejszy niż 60 stopni w skali RV

- krawędzie bezpieczne dla użytkownika – zaokrąglone i fazowane.

- sposób wykonania i użyte materiały muszą zapewnić wysoką trwałość i odporność na odkształcenia oraz nie mogą zawierać związków/substancji szkodliwych.

- tabliczki powinny być gotowe do montażu.

Dostępny samorząd – granty

Przed realizacją tabliczek, przygotowany projekt (plik pdf) należy przesłać do akceptacji Zamawiającego.

Termin wykonania do 30 dni od dnia zlecenia.

Miejsce realizacji: Urząd Miasta ul. Piłsudskiego 2, 19-300 Ełk.

LUB URZĄDZENIE RÓWNOWAŻNE O PORÓWNYWALNYM STANDARDZIE TECHNICZNYM/UŻYTKOWYM

Część VII

Dostawa 1 komplet - Zestaw kart komunikacyjnych do porozumiewania się z osobami głuchymi.

Opis zestawu:

Zestaw kart komunikacyjnych wspomagających kontakt z osobami głuchymi. Każda karta przedstawia jedną konkretną usługę zgodnie z załączonym poniżej wykazem. Każda czynność wynikająca z procedury jest przedstawiona za pomocą zrozumiałej ilustracji oraz krótkiego tekstu opisującego tę czynność. Każda karta znajduje się na max. 2 stronach formatu A4.

Wydruk na papierze syntetycznym.

Zestaw składa się z 10 rodzajów kart:

1. Wydanie dowodu osobistego
2. Sporządzenie aktu zgonu
3. Zawarcie związku małżeńskiego przed kierownikiem USC (Ślub cywilny)
4. Zgłoszenie urodzenia dziecka (Sporządzenie aktu urodzenia)
5. Wydanie zaświadczenia z ewidencji ludności
6. Wydanie odpisu aktu stanu cywilnego
7. Zezwolenie na usunięcie drzew lub krzewów
8. Decyzja o ustaleniu warunków zabudowy
9. Nadanie numeru porządkowego nieruchomości
10. Odroczenie terminu płatności, rozłożenie na raty, umorzenie zaległości w podatku od nieruchomości, rolnego i leśnego – osoby fizyczne.

Termin wykonania do 30 dni od dnia zlecenia.

Miejsce realizacji: Urząd Miasta ul. Piłsudskiego 2, 19-300 Ełk.

LUB URZĄDZENIE RÓWNOWAŻNE O PORÓWNYWALNYM STANDARDZIE TECHNICZNYM/UŻYTKOWYM

Dostępny samorząd – granty

Część VIII

Dostawa 6 szt. - Ramki do podpisów z logo

Opis produktu

Ramka do podpisu ułatwia osobom z dysfunkcją wzroku wypełnianie codziennych czynności. Składanie podpisów na podaniach lub urzędach dzięki temu urządzeniu nie będzie stanowiło problemu.

- Wykonane z trwałego PVC
- Wysoko kontrastowa obwódka dla słabowidzących lub gładkie bez obwódki
- Naklejka z logiem

Wymiary wewnętrzne podpisu

- Szerokość: około 65 mm
- Wysokość: około 19 mm

Termin wykonania do 30 dni od dnia zlecenia.

Miejsce realizacji: Urząd Miasta ul. Piłsudskiego 2, 19-300 Ełk.

LUB URZĄDZENIE RÓWNOWAŻNE O PORÓWNYWALNYM STANDARDZIE
TECHNICZNYM/UŻYTKOWYM