

**Pracownia Projektowa
„DROGOWNICTWO” Lutow Paweł**
19-300 Ełk, ul. Grota Roweckiego 12/2, tel. 87 732 50 21

Nr ewid. działek: 1366/21 obręb 01 Ełk 1, gm. Ełk

Zamawiający: Gmina Miasto Ełk
ul. Piłsudskiego 4
19-300 Ełk

Obiekt: Budowa miejsc postojowych przy ul. Jana
Brzechwy w Ełku

PROGRAM FUNKCJONALNO - UŻYTKOWY

Nazwy i kody robót zgodnie ze Wspólnym Słownikiem Zamówień (CPV)

Grupy robót

45000000-7 Roboty budowlane
45100000-8 Przygotowanie terenu pod budowę
54200000-9 Roboty budowlane w zakresie wznoszenia kompletnych obiektów budowlanych lub ich części oraz roboty w zakresie inżynierii lądowej i wodnej

Nazwy robót

45110000-1 Roboty w zakresie burzenia i rozbiórki obiektów budowlanych; roboty ziemne
45230000-8 Roboty budowlane w zakresie budowy rurociągów, linii komunikacyjnych i elektroenergetycznych, autostrad, dróg, lotnisk, i kolei; wyrównywanie terenu

Kategorie robót

45111000-8 Roboty w zakresie burzenia; roboty ziemne
45231000-5 Roboty budowlane w zakresie budowy rurociągów, ciągów komunikacyjnych i linii elektroenergetycznych
45233120-6 Roboty w zakresie budowy dróg
45316110-9 Instalowanie drogowego sprzętu oświetleniowego
71320000-7 Usługi inżynierskie w zakresie projektowania

Opracował: mgr inż. Paweł Lutow
nr upr. WAM/0045/POOD/09

Ełk, wrzesień 2015 r.

CZEŚĆ OPISOWA PROGRAMU FUNKCJONALNO - UŻYTKOWEGO

1. Opis ogólny przedmiotu zamówienia

Przedmiotem zamówienia jest zadanie polegające na wykonaniu dokumentacji projektowej oraz budowie miejsc postojowych przy ulicy Jana Brzechwy w Ełku. Obszar objęty opracowaniem zlokalizowany jest przy ulicy Jana Brzechwy 3, przy istniejącej ulicy o nawierzchni z kostki brukowej betonowej. Program funkcjonalno-użytkowy pozwoli określić wszystkie wymagania dotyczące wykonania niezbędnej dokumentacji projektowej, a także wykonania miejsc postojowych wraz z oświetleniem w systemie „zaprojektuj - wybuduj”.

Zamówienie obejmuje:

1. wykonanie części projektowej w zakresie:

- budowy 15 miejsc postojowych w tym 2 miejsca dla osób niepełnosprawnych o nawierzchni z kostki brukowej betonowej,
- wykonania przyłącza oświetlenia ulicznego z sodowym źródłem światła,
- wykonania projektu stałej organizacji ruchu,
- opracowanie informacji dotyczącej bezpieczeństwa i ochrony zdrowia,
- sporządzenie projektu czasowej organizacji ruchu na czas wykonywania robót.

2. wykonanie wszystkich robót budowlanych objętych dokumentacją projektową sporządzoną na podstawie PFU oraz zgodnie z przedmiarem robót stanowiącym integralną część PFU.

1.1. Aktualne uwarunkowania wykonania przedmiotu zamówienia

Inwestor – Gmina Miasto Ełk.

Obszar w którym położona jest inwestycja objęty jest miejscowym planem zagospodarowania przestrzennego.

Wykonawca podejmujący się realizacji przedmiotu zamówienia zobowiązany będzie do uzyskania we własnym zakresie:

- niezbędnych warunków do projektowania,
- niezbędnych uzgodnień,
- uzyskania pozwolenia na budowę,
- wykonania robót budowlanych zgodnie z dokumentacją projektową i pozwoleniem na budowę.

Wykonawca podejmujący się realizacji przedmiotu zamówienia zobowiązany będzie do wykonania zamówienia, zgodnie z postanowieniami ustawy „Prawo budowlane” z dnia 7 lipca

1994r. (Dz. U. 2013r, poz. 1409), warunkami technicznymi wykonania i odbioru robót, obowiązującymi przepisami i normami, wytycznymi oraz warunkami wykonania zamówienia.

Inwestor jest w posiadaniu mapy do celów projektowych niezbędnej do wykonania dokumentacji projektowej.

1.2. Szczegółowe właściwości funkcjonalno-użytkowe

1.2.1. Branża drogowa

Miejsca postojowe

Miejsca postojowe należy wykonać z kostki brukowej betonowej o gr.8cm koloru szarego rozdzielone dwoma rzędami kostki koloru czerwonego na podsypce cementowo piaskowej gr.3cm i podbudowie z kruszywa łamanego 0/31,5 grubości 15cm oraz kruszywie stabilizowanym cementem o $R_m=1,5$ MPa gr. 15cm.

Roboty ziemne

W zakres robót ziemnych wychodzi usunięcie warstwy humusu, wykonanie koryta pod wszystkie nawierzchnie utwardzone z kostki brukowej, oraz wykopy pod elementy oświetlenia ulicznego. Roboty ziemne należy wykonywać mechanicznie za wyjątkiem robót prowadzonych w pobliżu podziemnego uzbrojenia.

Roboty ziemne należy prowadzić w sposób umożliwiający przywrócenie terenu wokół inwestycji do stanu pierwotnego. Roboty ziemne należy wykonywać zgodnie z normą PN-S-02205:98.

Zieleń

Założono humusowanie gr. 10 cm z obsianiem trawą w pasach po 1,0 m od nowo ustawionego krawężnika obramowującego miejsca postojowe oraz odtworzenie zieleni po robotach związanych z wykonaniem przyłącza oświetlenia ulicznego.

Organizacja ruchu

W ramach wykonania dokumentacji projektowej należy opracować projekt stałej organizacji ruchu, oraz wykonać niezbędne oznakowanie pionowe i poziome. Oznakowanie pionowe: tarcza znaku wielkości „małe”, lico znaku z folii II generacji, na słupkach stalowych ocynkowanych średnicy 60mm. Oznakowanie poziome wykonać jako cienkowarstwowe. Na czas wykonywania robót w pasie drogowym należy opracować projekt czasowej organizacji ruchu.

1.2.2. Branża elektryczna

Słupy, oprawy oświetlenia ulicznego winne swoim wyglądem i parametrami technicznymi nawiązywać do latarni ulicznych już zamontowanych w ulicy Jana Brzechwy.

ZAKRES RZECZOWY

L.p.	Wyszczególnienie	Długość tras/iłość
1	Budowa linii kablowej (oświetleniowej) YAKXs 4 x 35 + FeZn 30 x 4	40 mb
2	Montaż słupa oświetleniowego stalowego o wys. 8 m, ze złączem słupowym np. typu TB-2 i zabezpieczeniem antykorozyjnym słupa na prefabrykowanym fundamencie betonowym	1 szt.
3	Montaż oprawy oświetleniowej o mocy 100W na wysięgniku o dł. 1,5m	2 szt.
	Przecisk pod drogą o długości 8 mb	1 szt.

Wymagany sposób zagospodarowania terenu, który należy odzwierciedlić w dokumentacji projektowej dla wyżej wymienionych branż przedstawiono w części graficznej niniejszego opracowania, rys. nr 2 – plan sytuacyjny.

1.4.2. Ogólna charakterystyka obiektu w zakresie rozwiązań budowlano konstrukcyjnych

Doszczegółowienie rozwiązań projektowych powinno być wykonane w uzgodnieniu z Zamawiającym. Dopuszcza się korektę rozwiązań technologicznych stanowiących przedmiot niniejszego opracowania pod warunkiem utrzymania równoważności technicznej i funkcjonalnej, oraz pod warunkiem zastosowania materiałów o wyższym standardzie technicznym. Roboty budowlane muszą być wykonane w sposób powodujący możliwie najmniejsze utrudnienia w funkcjonowaniu ruchu drogowego i pieszego. Wszystkie stosowane materiały muszą posiadać odpowiednie atesty i odpowiadać Polskim Normom. Roboty należy wykonać zgodnie z wykonanym projektem budowlanym zaakceptowanym przez Zamawiającego. Wydobyty grunt z wykopu powinien być wywieziony przez Wykonawcę na odkład w miejsce wskazane przez Inwestora. Elementy z rozbiórki stanowią własność Inwestora.

1.5. Opis wymagań Zamawiającego w stosunku do przedmiotu zamówienia

Realizacja poszczególnych zakresów robót zostanie zlecona Wykonawcy posiadającemu odpowiednie doświadczenie w realizacji podobnych zadań. Wybór wykonawców odbędzie się zgodnie z Ustawą Prawo Zamówień Publicznych. Realizacja zadania odbywać się będzie w systemie „zaprojektuj i wybuduj”. Zamawiający wymaga:

- opracowania dokumentacji projektowej w zakresie niezbędnym do realizacji zamówienia,
- opracowania projektu stałej organizacji ruchu,

- opracowania projektu czasowej organizacji ruchu na czas prowadzenia robót,
- wykonania budowy miejsc postojowych i oświetlenia ulicznego,
- obsługi geodezyjnej inwestycji,
- sporządzenia operatu kolaudacyjnego z kompletem wymaganych dokumentów, w tym geodezyjnej inwentaryzacji powykonawczej. Zamawiający wymaga, aby Wykonawca udzielił minimum 36 miesięcy gwarancji na wykonane prace.

1.5.1. Wymagania w stosunku do zakresu i formy projektu

Zamawiający upoważni Wykonawcę wyłonionego zgodnie z Ustawą Prawo Zamówień Publicznych do występowania w jego imieniu, podejmowania wszelkich działań w celu uzyskania uzgodnień, opinii i decyzji na etapie projektowania, uzyskiwania decyzji administracyjnych. Dokumentację przed złożeniem o wydanie decyzji należy uzgodnić z Zamawiającym. Wykonawca dołączy do projektu oświadczenie, że został sporządzony zgodnie z obowiązującymi przepisami oraz zasadami wiedzy technicznej.

1.5.1.1. Projekt budowlany

Projekt budowlany powinien być wykonany zgodnie z Rozporządzeniem Ministra Infrastruktury w sprawie szczegółowego zakresu i formy projektu budowlanego. Projekt powinien obejmować wszystkie przewidziane do realizacji branże i być kompletny z punktu widzenia celu, któremu ma służyć. Projekt budowlany należy wykonać w 5 egzemplarzach.

1.5.1.2. Projekt wykonawczy

W celu uszczegółowienia dokumentacji w niezbędne informacje, należy opracować projekty wykonawcze. Dopuszcza się wykonanie tylko projektu budowlanego, pod warunkiem że będzie zawierał wszystkie szczegóły niezbędne do prawidłowej realizacji inwestycji.

1.5.1.3. Wymagania dotyczące informacji BIOZ

Informację dotyczącą bezpieczeństwa i ochrony zdrowia należy opracować zgodnie z Rozporządzeniem Ministra Infrastruktury z dnia 23 czerwca 2003r. w sprawie informacji dotyczącej bezpieczeństwa i ochrony zdrowia oraz planu bezpieczeństwa i ochrony zdrowia (Dz. U. Nr 120, poz.1126 z dnia 10lipca 2003). Informację BIOZ należy opracować w 5 egzemplarzach.

1.5.2. Wymagania w stosunku do zakresu wykonawstwa

Wykonawca robót jest odpowiedzialny za jakość wykonania robót oraz za ich zgodność z dokumentacją projektową, zaleceniami inspektora nadzoru oraz zasadami wiedzy technicznej i sztuką budowlaną.

Miejsca postojowe muszą spełniać wymogi zawarte w Rozporządzeniu Ministra Transportu i Gospodarki morskiej z dnia 2 marca 1999r. w sprawie warunków technicznych, jakim powinny odpowiadać drogi publiczne i ich usytuowanie.

Roboty drogowe powinny być wykonywane w optymalnych warunkach pogodowych z zachowaniem właściwego dla danej grupy robót reżimu technologicznego. Roboty powinny być oznakowane zgodnie z zatwierdzonym projektem organizacji ruchu. W obrębie urządzeń podziemnych prace muszą być prowadzone pod nadzorem właścicieli tych urządzeń z uwzględnieniem wymogów stawianych przez tych właścicieli.

Wszystkie elementy inwestycji wchodzące w skład zagospodarowania terenu powinny spełniać wymagania określone w Rozporządzeniu Ministra Infrastruktury z 6 lutego 2003r. w sprawie bezpieczeństwa i higieny pracy podczas wykonywania robót budowlanych. Zamawiający przewiduje bieżącą kontrolę wykonywanych robót budowlanych i ustala obowiązkowe odbiory robót zanikających i ulegających zakryciu.

1.5.2.1. Wymagania dotyczące przygotowania placu budowy

Inwestor nie dokonuje wskazań, co do miejsca wywozu humusu. Część humusu należy przechować w przyzmach i użyć do wykonania pasów zieleni wzdłuż wykonywanych robót oraz do rekultywacji terenu po ukończeniu robót. Wykonawca jest odpowiedzialny za geodezyjne wytyczenie, wyniesienie punktów pomiarowych i ich oznaczeń, a w przypadku ich zniszczenia do ich odtworzenia na własny koszt.

Miejsce składowania materiałów potrzebnych do budowy i urobku należy uzgodnić z Inwestorem. Wszystkie elementy zagospodarowania placu budowy powinny spełniać wymagania określone w Rozporządzeniu Ministra Infrastruktury z 6 lutego 2003r. w sprawie bezpieczeństwa i higieny pracy podczas wykonywania robót budowlanych.

1.5.2.2. Wymagania dotyczące konstrukcji nawierzchni

Technologia robót musi być zgodna z założeniami przedmiaru robót. Warstwy konstrukcyjne wszystkich elementów przekroju poprzecznego, spadki podłużne i poprzeczne powinny odpowiadać przyjętym rozwiązaniom.

1.5.2.3. Wymagania dotyczące prac wykończeniowych

Prace wykończeniowe powinny obejmować oznakowanie pionowe i poziome, plantowanie z humusowaniem gr.10cm i obsianiem trawą pasów zieleni, oraz przywrócenie terenu przyległego do stanu sprzed rozpoczęcia robót.

1.6. Ogólne warunki wykonania i odbioru robót budowlanych

1.6.1. Wstęp

Przedmiotem ogólnej specyfikacji technicznej są wymagania ogólne dotyczące wykonania i odbioru robót związanych z Budową miejsc postojowych przy ulicy Jana Brzechwy w Ełku.

1.6.2. Zakres robót objętych OST

Ustalenia zawarte w niniejszej specyfikacji obejmują wymagania ogólne, wspólne dla robót objętych ogólnymi specyfikacjami technicznymi.

1.6.3. Ogólne wymagania dotyczące robót

Wykonawca jest odpowiedzialny za jakość wykonanych robót, bezpieczeństwo wszelkich czynności na terenie budowy, metody użyte przy budowie oraz za ich zgodność z dokumentacją projektową, ST i poleceniami Inspektora Nadzoru oraz sztuką budowlaną. Uwagi i zalecenia ogólne

- Przed przystąpieniem do montażu należy dokonać szczegółowych, geodezyjnych pomiarów rzędnych istniejącego uzbrojenia terenu po wykonaniu punkowych przekopów.

Wszelkie odstępstwa od warunków wynikających z opracowanej dokumentacji należy zgłaszać autorowi projektu.

- Całość robót wykonać należy zgodnie z „Warunkami technicznymi wykonania i odbioru robót budowlano – montażowych” Prawem Budowlanym, „Warunkami Technicznymi, Jakim Powinny Odpowiadać Budynki i Ich Usytuowanie” oraz, Polskimi Normami wprowadzonymi do obowiązkowego stosowania.

- Wykonać inwentaryzację geodezyjną i powykonawczą z pomiarami i aktualizacją dokumentacji budowlanej.

- Podczas wykonywania prac przestrzegać przepisów BHP.

- Wszystkie zastosowane elementy sieci eksploatować zgodnie z warunkami gwarancji podanymi przez poszczególnych producentów.

- Na skrzyżowaniach z kablami energetycznymi i teletechnicznymi założyć przepusty dwudzielne na kablach.

- Wszystkie zastosowane materiały muszą mieć certyfikaty zgodności lub deklaracje zgodności z odpowiednim dokumentem odniesienia zgodnie z obowiązującym prawem.

- W przypadku napotkania nie zinwentaryzowanego uzbrojenia terenu urządzenia traktować jako czynne i powiadomić niezwłocznie dysponentów sieci, z którymi nastąpiła kolizja;

- Wykonawca zobowiązany jest przy prowadzeniu robót uwzględnić uwagi i uzasadnienia zawarte w uzgodnieniach i zawiadomić zainteresowane instytucje o terminie rozpoczęcia robót.

1.6.3.1. Przekazanie terenu budowy

Zamawiający w terminie określonym w dokumentach kontraktowych przekaże Wykonawcy teren budowy.

1.6.3.2. Zgodność robót z dokumentacją projektową i ST

Podstawą wykonania inwestycji jest przedmiar robót oraz dokumentacja projektowa (projekt budowlany, projekt organizacji ruchu na czas robót, projekt docelowej organizacji ruchu), a wymagania określone w choćby jednym z nich są obowiązujące dla Wykonawcy tak jakby

zawarte były w całej dokumentacji. Dokumentacja projektowa zawierać będzie niezbędne rysunki, obliczenia i dokumenty. W przypadku rozbieżności Wykonawca nie może wykorzystywać błędów lub opuszczeń w dokumentacji, a o ich wykryciu winien natychmiast powiadomić Inspektora Nadzoru i dokonać odpowiednich zmian i poprawek. Wszystkie wykonane roboty i dostarczone materiały będą zgodne z dokumentacją projektową oraz obowiązującymi przepisami. Dane określone w dokumentacji projektowej będą uważane za wartości docelowe, od których dopuszczalne są odchylenia w ramach określonego przedziału tolerancji. Cechy materiałów i elementów budowli muszą wykazywać zgodność z określonymi wymaganiami, a rozrzuty tych cech nie mogą przekraczać dopuszczalnego przedziału tolerancji. Przy wykonywaniu robót należy uwzględnić instrukcje producenta materiałów oraz przepisy obowiązujące i związane, w tym również te, które uległy zmianie lub aktualizacji. W przypadku istnienia norm, atestów, certyfikatów, aprobat technicznych, świadectw dopuszczenia niewyszczególnionych w dokumentacji, a obowiązujących, Wykonawca ma również obowiązek stosowania się do ich treści i postanowień. W przypadku, gdy materiały lub roboty nie będą w pełni zgodne z dokumentacją projektową lub ST i wpłynie to na niezadowalającą jakość elementu budowli, to takie materiały zostaną zastąpione innymi, a elementy budowli rozebrane i wykonane ponownie na koszt Wykonawcy.

1.6.3.3. Zabezpieczenie terenu budowy

Wykonawca jest zobowiązany do zabezpieczenia terenu budowy w okresie trwania realizacji kontraktu, aż do zakończenia i odbioru ostatecznego robót. Wykonawca dostarczy, zainstaluje i będzie utrzymywać tymczasowe urządzenia zabezpieczające, w tym: ogrodzenia, poręcze, oświetlenie, sygnały i znaki ostrzegawcze oraz wszelkie inne środki niezbędne do ochrony robót, bezpieczeństwa pracowników i osób postronnych. W miejscach przylegających do dróg otwartych dla ruchu, Wykonawca ogrodzi lub wyraźnie oznakuje teren budowy, w sposób uzgodniony w projekcie organizacji ruchu na czas wykonywania robót. Wjazdy i wyjazdy z terenu budowy przeznaczone dla pojazdów i maszyn pracujących przy realizacji robót, Wykonawca odpowiednio oznakuje w sposób uzgodniony z Inspektorem Nadzoru. Fakt przystąpienia do robót Wykonawca obwieści publicznie przed ich rozpoczęciem przez umieszczenie, tablic informacyjnych. Tablice informacyjne będą utrzymywane przez Wykonawcę w dobrym stanie przez cały okres realizacji robót. Koszt zabezpieczenia terenu budowy nie podlega odrębnej zapłacie i przyjmuje się, że jest włączony w cenę kontraktową.

1.6.3.4. Ochrona środowiska w czasie wykonywania robót

Wykonawca ma obowiązek znać i stosować w czasie prowadzenia robót wszelkie przepisy dotyczące ochrony środowiska naturalnego. W okresie trwania budowy i wykańczania robót Wykonawca będzie podejmować wszelkie kroki mające na celu stosowanie się do przepisów i norm dotyczących ochrony środowiska na terenie i wokół terenu budowy oraz będzie unikać uszkodzeń lub uciążliwości dla osób lub dóbr publicznych i innych, a wynikających z nadmiernego hałasu, wibracji, zanieczyszczenia lub innych przyczyn powstałych w następstwie jego sposobu działania.

1.6.3.5. Ochrona własności publicznej i prywatnej

Wykonawca odpowiada za ochronę instalacji na powierzchni ziemi i za urządzenia podziemne, takie jak rurociągi, kable itp. oraz uzyska od odpowiednich władz będących właścicielami tych

urządzeń potwierdzenie informacji dostarczonych mu przez Zamawiającego w ramach planu ich lokalizacji. Wykonawca zapewni właściwe oznaczenie i zabezpieczenie przed uszkodzeniem tych instalacji i urządzeń w czasie trwania budowy. Wykonawca będzie odpowiadać za wszelkie spowodowane przez jego działania uszkodzenia instalacji na powierzchni ziemi i urządzeń podziemnych wykazanych w dokumentach dostarczonych mu przez Zamawiającego. Dodatkowo Wykonawca będzie realizować roboty w sposób powodujący minimalne niedogodności dla mieszkańców. Wykonawca odpowiada za wszelkie uszkodzenia w sąsiedztwie budowy, spowodowane jego działalnością.

1.6.3.6. Bezpieczeństwo i higiena pracy

Podczas realizacji robót Wykonawca będzie przestrzegać przepisów dotyczących bezpieczeństwa i higieny pracy. W szczególności Wykonawca ma obowiązek zadbać, aby personel nie wykonywał pracy w warunkach niebezpiecznych, szkodliwych dla zdrowia oraz niespełniających odpowiednich wymagań sanitarnych. Wykonawca zapewni i będzie utrzymywał wszelkie urządzenia zabezpieczające, socjalne oraz sprzęt i odpowiednią odzież dla ochrony życia i zdrowia osób zatrudnionych na budowie oraz dla zapewnienia bezpieczeństwa publicznego. Uznaje się, że wszelkie koszty związane z wypełnieniem wymagań określonych powyżej nie podlegają odrębnej zapłacie i są uwzględnione w cenie kontraktowej. Wykonawca odpowiedzialny jest za przygotowanie planu bezpieczeństwa i ochrony zdrowia na podstawie Rozporządzenia Ministra Infrastruktury z dnia 23 czerwca 2003r. w sprawie informacji dotyczącej bezpieczeństwa i ochrony zdrowia oraz planu bezpieczeństwa i ochrony zdrowia.

1.6.3.7. Ochrona i utrzymanie robót

Wykonawca będzie odpowiadał za ochronę robót i za wszelkie materiały i urządzenia używane do robót od daty rozpoczęcia do daty wydania potwierdzenia zakończenia robót przez Inspektora Nadzoru. Wykonawca będzie utrzymywać roboty do czasu odbioru końcowego. Utrzymanie powinno być prowadzone w taki sposób, aby budowla drogowa lub jej elementy były w zadowalającym stanie przez cały czas, do momentu odbioru końcowego.

1.6.4. Materiały

Wszystkie materiały stosowane w trakcie wykonywania robót budowlanych mają spełniać wymagania polskich przepisów, a wykonawca musi posiadać dokumenty potwierdzające, że zostały one wprowadzone do obrotu zgodnie z regulacjami ustawy o wyrobach budowlanych i posiadają wymagane parametry.

1.6.4.1. Źródła uzyskania materiałów

Wykonawca przedstawi szczegółowe informacje dotyczące proponowanego źródła wytwarzania, zamawiania lub wydobywania tych materiałów jak również odpowiednie atesty, aprobaty, dopuszczenia oraz świadectwa badań laboratoryjnych oraz próbki materiałów. Wykonawca zobowiązany jest do prowadzenia badań w celu wykazania, że materiały uzyskane z dopuszczonego źródła w sposób ciągły spełniają wymagania ST w czasie realizacji robót. Wykonawca ponosi wszystkie koszty, z tytułu wydobycia materiałów, dzierżawy i inne, jakie okażą się potrzebne w związku z dostarczeniem materiałów do robót.

1.6.4.2. Materiały nieodpowiadające wymaganiom

Materiały nieodpowiadające wymaganiom zostaną przez Wykonawcę wywiezione z terenu budowy. Jeśli Inwestor zezwoli Wykonawcy na użycie tych materiałów do innych robót, niż te, dla których zostały zakupione, to koszt tych materiałów zostanie odpowiednio przewartościowany przez Inwestora. Każdy rodzaj robót, w którym znajdują się niezbadane i niezaakceptowane materiały. Wykonawca wykonuje na własne ryzyko, licząc się z jego nieprzyjęciem, usunięciem i niezapłaceniem.

1.6.4.3. Przechowywanie i składowanie materiałów

Wykonawca zapewni, aby tymczasowo składowane materiały, do czasu, gdy będą one użyte do robót, były zabezpieczone przed zanieczyszczeniami, zachowały swoją jakość i właściwości i były dostępne do kontroli przez Inspektora nadzoru. Miejsca czasowego składowania materiałów będą zlokalizowane w obrębie terenu budowy w miejscach uzgodnionych z Inwestorem lub poza terenem budowy w miejscach zorganizowanych przez Wykonawcę.

1.6.5. Sprzęt

Wykonawca jest zobowiązany do używania jedynie takiego sprzętu, który nie spowoduje niekorzystnego wpływu na jakość wykonywanych robót. Liczba i wydajność sprzętu powinny gwarantować przeprowadzenie robót, zgodnie z zasadami określonymi w dokumentacji projektowej, ST i w harmonogramie robót. Sprzęt będący własnością Wykonawcy lub wynajęty do wykonania robót ma być utrzymywany w dobrym stanie i gotowości do pracy. Powinien być zgodny z normami ochrony środowiska i przepisami dotyczącymi jego użytkowania. Wykonawca dostarczy Inżynierowi/Kierownikowi projektu kopie dokumentów potwierdzających dopuszczenie sprzętu do użytkowania i badań okresowych, tam gdzie jest to wymagane przepisami. Wykonawca będzie konserwować sprzęt jak również naprawiać lub wymieniać sprzęt niesprawny.

1.6.6. Transport

Wykonawca jest zobowiązany do stosowania jedynie takich środków transportu, które nie wpłyną niekorzystnie na jakość wykonywanych robót i właściwości przewożonych materiałów. Liczba środków transportu powinna zapewniać prowadzenie robót zgodnie z zasadami określonymi w dokumentacji projektowej, ST i w terminie przewidzianym umową. Przy ruchu na drogach publicznych pojazdy będą spełniać wymagania dotyczące przepisów ruchu drogowego w odniesieniu do dopuszczalnych nacisków na oś i innych parametrów technicznych. Wykonawca będzie usuwać na bieżąco, na własny koszt, wszelkie zanieczyszczenia, uszkodzenia spowodowane jego pojazdami na drogach publicznych oraz dojazdach do terenu budowy.

1.6.7. Wykonanie robót

Wykonawca jest odpowiedzialny za prowadzenie robót zgodnie z warunkami umowy oraz za jakość zastosowanych materiałów i wykonywanych robót, za ich zgodność z dokumentacją projektową, wymaganiami ST, projektem organizacji robót opracowanym przez Wykonawcę oraz poleceniami Inspektora Nadzoru. Wykonawca jest odpowiedzialny za dokładne wytyczenie w planie i wyznaczenie wysokości wszystkich elementów robót zgodnie z wymiarami i rzędnymi określonymi w dokumentacji projektowej lub przekazanymi na piśmie przez Inspektora Nadzoru. Decyzje Inspektora Nadzoru dotyczące akceptacji lub odrzucenia materiałów i elementów robót będą oparte na wymaganiach określonych w dokumentach

umowy, dokumentacji projektowej i w ST, a także w normach i wytycznych. Przy podejmowaniu decyzji Inspektor Nadzoru uwzględni wyniki badań materiałów i robót, rozrzuty normalnie występujące przy produkcji i przy badaniach materiałów, doświadczenia z przeszłości, wyniki badań naukowych oraz inne czynniki wpływające na rozważaną kwestię. Polecenia Inspektora Nadzoru powinny być wykonywane przez Wykonawcę w czasie określonym przez Inspektora Nadzoru, pod groźbą zatrzymania robót. Skutki finansowe z tego tytułu poniesie Wykonawca.

1.6.8. Kontrola jakości robót

Zamawiający przewiduje bieżącą kontrolę wykonywanych robót budowlanych. Wykonawca ponosi odpowiedzialność za pełną kontrolę robót i jakości materiałów. Wykonawca zapewni odpowiedni system kontroli przeprowadzając pomiary i badania materiałów i robót w zakresie i z częstotliwością zapewniającą, że roboty wykonano zgodnie z dokumentacją projektową i wymogami ST. Minimalne wymagania, co do zakresu i częstotliwości badań określone są w ST, normach, i wytycznych. Kontroli Zamawiającego poddane będą w szczególności:

- rozwiązania projektowe w projekcie budowlanym przed złożeniem wniosku o wydanie decyzji pozwolenia na budowę, oraz projekty wykonawcze i specyfikacje techniczne wykonania i odbioru robót przed ich skierowaniem do wykonawców robót budowlanych w aspekcie ich zgodności z programem funkcjonalno-użytkowym i warunkami umowy,
- stosowane materiały i gotowe wyroby budowlane w odniesieniu do dokumentów potwierdzających ich dopuszczenie do obrotu oraz zgodności parametrów z danymi zawartymi w projektach wykonawczych i specyfikacjach technicznych,
- wyroby budowlane lub elementy wytworzone na budowie na okoliczność zgodności ich parametrów z danymi zawartymi w projektach wykonawczych i specyfikacjach technicznych,
- sposobu wykonania robót budowlanych w aspekcie zgodności ich wykonania z projektami wykonawczymi, programem funkcjonalno-użytkowym i umową. Wszystkie koszty związane z organizowaniem i prowadzeniem badań materiałów ponosi Wykonawca.

1.6.8.1. Pobieranie próbek

Próbki będą pobierane losowo. Zaleca się stosowanie statystycznych metod pobierania próbek, opartych na zasadzie, że wszystkie jednostkowe elementy produkcji mogą być z jednakowym prawdopodobieństwem wytypowane do badań. Inspektor Nadzoru będzie mieć zapewnioną możliwość udziału w pobieraniu próbek. Na zlecenie Inwestora, Wykonawca będzie przeprowadzać dodatkowe badania tych materiałów, które budzą wątpliwości, co do jakości. Koszty tych dodatkowych badań pokrywa Wykonawca tylko w przypadku stwierdzenia usterek; w przeciwnym przypadku koszty te pokrywa Zamawiający.

1.6.8.2. Badania i pomiary

Wszystkie badania i pomiary będą przeprowadzone zgodnie z wymaganiami norm. W przypadku, gdy normy nie obejmują jakiegokolwiek badania wymaganego w ST, stosować można wytyczne krajowe, albo inne procedury, zaakceptowane przez Inspektora Nadzoru.

Przed przystąpieniem do pomiarów lub badań, Wykonawca powiadomi Inspektora Nadzoru o rodzaju, miejscu i terminie pomiaru lub badania. Po wykonaniu pomiaru lub badania, Wykonawca przedstawi na piśmie ich wyniki do akceptacji Inspektora Nadzoru.

1.6.9. Dokumenty budowy

Dokumentację robót stanowią poniższe elementy:

- decyzja pozwolenia na budowę lub zgłoszenie,
- projekt budowlany stanowiący załącznik do decyzji o pozwolenie na budowę,
- plan BIOZ,
- dziennik budowy, prowadzony i przechowywany zgodnie z wymogami Prawa Budowlanego,
- pomiary geodezyjne z opracowaną dokumentacją w tym zakresie, wytyczenia, charakterystycznych punktów w terenie i ustawienie reperów roboczych powinno być wykonane przez uprawnionego geodetę,
- protokoły przekazania terenu budowy,
- protokoły z narad i ustaleń, poczynione w trakcie procesu budowlanego,
- wszelka korespondencja dotycząca spraw technicznych, organizacyjnych i finansowych budowy,
- dokumenty potwierdzające jakość i pochodzenie materiałów,
- protokoły prób i badań, dokumenty potwierdzające jakość i pochodzenie materiałów,
- mapy powykonawcze, zarejestrowane w Powiatowym Ośrodku Dokumentacji Geodezyjnej i Kartograficznej i potwierdzone za zgodność z projektem budowlanym,
- dokumenty wymagane do uzyskania pozwolenia na użytkowanie zakończonej inwestycji (wg zapisu pozwolenia na budowę),
- protokoły odbiorów robót i ich etapów.

Dziennik budowy jest wymaganym dokumentem prawnym obowiązującym Zamawiającego i Wykonawcę w okresie od przekazania Wykonawcy terenu budowy do końca okresu gwarancyjnego. Odpowiedzialność za prowadzenie dziennika budowy zgodnie z obowiązującymi przepisami spoczywa na Wykonawcy. Zapisy w dzienniku budowy będą dokonywane na bieżąco i będą dotyczyć przebiegu robót, stanu bezpieczeństwa ludzi i mienia oraz technicznej i gospodarczej strony budowy. Każdy zapis w dzienniku budowy będzie opatrzony datą jego dokonania, podpisem osoby, która dokonała zapisu, z podaniem jej imienia i nazwiska oraz stanowiska służbowego. Zapisy będą czytelne, dokonane trwałą techniką, w porządku chronologicznym, bezpośrednio jeden pod drugim, bez przerw. Załączone do dziennika budowy protokoły i inne dokumenty będą oznaczone kolejnym numerem załącznika i opatrzone datą i podpisem Wykonawcy i Inspektora Nadzoru.

Do dziennika budowy należy wpisać w szczególności:

- datę przekazania Wykonawcy terenu budowy,
- datę przekazania przez Zamawiającego dokumentacji projektowej,
- terminy rozpoczęcia i zakończenia poszczególnych elementów robót,
- przebieg robót, trudności i przeszkody w ich prowadzeniu, okresy i przyczyny przerw w robotach,
- uwagi i polecenia Inspektora Nadzoru,
- daty zarządzenia wstrzymania robót, z podaniem powodu,
- zgłoszenia i daty odbiorów robót zanikających i ulegających zakryciu, częściowych i ostatecznych odbiorów robót,
- wyjaśnienia, uwagi i propozycje Wykonawcy,
- stan pogody i temperaturę powietrza w okresie wykonywania robót podlegających ograniczeniom lub wymaganiom szczególnym w związku z warunkami klimatycznymi,
- zgodność rzeczywistych warunków geotechnicznych z ich opisem w dokumentacji projektowej,
- dane dotyczące czynności geodezyjnych (pomiarowych) dokonywanych przed i w trakcie wykonywania robót,
- dane dotyczące sposobu wykonywania zabezpieczenia robót,
- dane dotyczące jakości materiałów, pobierania próbek oraz wyniki przeprowadzonych badań z podaniem, kto je przeprowadzał,
- wyniki prób poszczególnych elementów budowli z podaniem, kto je przeprowadzał, inne istotne informacje o przebiegu robót.

Propozycje, uwagi i wyjaśnienia Wykonawcy, wpisane do dziennika budowy będą przedłożone Inspektorowi Nadzoru do ustosunkowania się. Decyzje Inspektora Nadzoru wpisane do dziennika budowy Wykonawca podpisuje z zaznaczeniem ich przyjęcia lub zajęciem stanowiska. Wpis projektanta do dziennika budowy obliguje Inspektora Nadzoru do ustosunkowania się. Projektant nie jest jednak stroną umowy i nie ma uprawnień do wydawania poleceń Wykonawcy robót.

Do dokumentów budowy zalicza się, również następujące dokumenty:

- pozwolenie na budowę lub zgłoszenie,
- protokoły przekazania terenu budowy,

- umowy cywilno-prawne z osobami trzecimi i inne umowy cywilno-prawne,
- protokoły odbioru robót,
- protokoły z narad i ustaleń,
- korespondencję na budowie.

Dokumenty budowy będą przechowywane na terenie budowy w miejscu odpowiednio zabezpieczonym. Zaginięcie któregokolwiek z dokumentów budowy spowoduje jego natychmiastowe odtworzenie w formie przewidzianej prawem. Wszelkie dokumenty budowy będą zawsze dostępne dla Inspektora Nadzoru i przedstawiane do wglądu na życzenie Zamawiającego.

1.6.10. Odbiór robót

Zamawiający ustala następujące rodzaje odbiorów:

- odbiór robót zanikających i ulegających zakryciu,
- odbiór częściowy
- odbiór końcowy
- odbiór ostateczny po okresie gwarancji

Sprawdzeniu w ramach odbiorów będą podlegały:

- użyte materiały i wyroby, uzyskane parametry robót drogowych, kanalizacyjnych i elektrycznych w odniesieniu do dokumentacji projektowej i ST, jakość wykonania i dokładność robót,

1.6.10.1. Odbiór robót zanikających i ulegających zakryciu

Odbiór robót zanikających i ulegających zakryciu polega na ocenie ilości i jakości wykonywanych robót, które w dalszym procesie realizacji ulegną zakryciu. Odbiór robót zanikających i ulegających zakryciu będzie dokonany w czasie umożliwiającym wykonanie ewentualnych korekt i poprawek bez hamowania ogólnego postępu robót. Odbioru robót dokonuje Inspektor Nadzoru. Gotowość danej części robót do odbioru zgłasza Wykonawca wpisem do dziennika budowy i jednoczesnym powiadomieniem Inspektora nadzoru. Odbiór będzie przeprowadzony niezwłocznie, nie później jednak niż w ciągu 3 dni od daty zgłoszenia wpisem do dziennika budowy i powiadomienia o tym fakcie Inspektora nadzoru. Jakość i ilość robót ulegających zakryciu ocenia Inspektor Nadzoru na podstawie dokumentów zawierających komplet wyników badań laboratoryjnych i w oparciu o przeprowadzone pomiary, w konfrontacji z dokumentacją projektową, ST i uprzednimi ustaleniami.

1.6.10.2. Odbiór częściowy

Odbiór częściowy polega na ocenie ilości i jakości wykonanych części robót. Po zakończeniu etapu robót, dokonaniu wpisu do dziennika budowy przez Kierownika Budowy i potwierdzeniu

gotowości do odbioru częściowego przez Inspektora Nadzoru, Wykonawca zawiadomi Inwestora o odbiorze.

Do zawiadomienia Wykonawca załączy następujące dokumenty:

- inwentaryzację geodezyjną powykonawczą wykonanego etapu robót,
- protokoły odbiorów technicznych, atesty na wbudowane materiały,
- dokumentację powykonawczą etapu obiektu wraz z naniesionymi zmianami dokonanymi w trakcie budowy, potwierdzonymi przez kierownika budowy i inspektora nadzoru,
- dziennik budowy,
- protokoły badań i sprawdzeń,
- rozliczanie z materiałów powierzonych przez inwestora, rozliczenia częściowe (etapu) budowy z podaniem wykonanych elementów, ich ilości i wartości brutto oraz netto (bez podatku VAT).

Inwestor wyznaczy datę i rozpocznie czynności odbioru częściowego robót stanowiących przedmiot umowy w ciągu 14 dni od daty zawiadomienia i powiadomi uczestników odbioru.

Zakończenie czynności odbioru częściowego powinno nastąpić w ciągu 7 dni roboczych licząc od daty rozpoczęcia odbioru. Protokół odbioru częściowego sporządzi Inwestor na formularzu określonym przez Inwestora i doręczy Wykonawcy w dniu zakończenia odbioru częściowego. Odbiór częściowy robót polega na ocenie ilości i jakości wykonanych części robót. Odbioru częściowego robót dokonuje się wg zasad jak przy odbiorze końcowym robót.

1.6.10.3. Odbiór końcowy robót

Odbiór końcowy polega na finalnej ocenie rzeczywistego wykonania robót w odniesieniu do ich ilości, jakości i wartości. Całkowite zakończenie robót oraz gotowość do odbioru końcowego będzie stwierdzona przez Wykonawcę wpisem do dziennika budowy z bezzwłocznym powiadomieniem na piśmie o tym fakcie Inspektora Nadzoru. Odbiór końcowy robót nastąpi w terminie ustalonym w dokumentach kontraktowych, licząc od dnia potwierdzenia przez Inspektora Nadzoru zakończenia robót i przyjęcia dokumentów, o których mowa poniżej w punkcie pn. "Dokumenty do odbioru końcowego robót". Odbioru końcowego robót dokona komisja wyznaczona przez Zamawiającego w obecności Inspektora Nadzoru i Wykonawcy. Komisja odbierająca roboty dokona ich oceny jakościowej na podstawie przedłożonych dokumentów, wyników badań i pomiarów, ocenie wizualnej oraz zgodności wykonania robót z dokumentacją projektową i ST. W toku odbioru końcowego robót komisja zapozna się z realizacją ustaleń przyjętych w trakcie odbiorów robót zanikających i ulegających zakryciu, zwłaszcza w zakresie wykonania robót uzupełniających i robót poprawkowych. W przypadkach niewykonania wyznaczonych robót poprawkowych lub robót uzupełniających w warstwie ścieralnej lub robotach wykończeniowych, komisja przerwie swoje czynności i ustali nowy termin odbioru końcowego.

Dokumenty do odbioru końcowego.

Do odbioru końcowego Wykonawca jest zobowiązany przygotować następujące dokumenty:

- dokumentację projektową podstawową z naniesionymi zmianami oraz dodatkową, jeśli została sporządzona w trakcie realizacji kontraktu,
- geodezyjną inwentaryzację powykonawczą,
- protokoły odbiorów robót zanikających i ulegających zakryciu, a także odbiorów częściowych,
- recepty i ustalenia technologiczne,
- dzienniki budowy,
- wyniki pomiarów kontrolnych oraz badań i oznaczeń laboratoryjnych, zgodne z ST,
- deklaracje zgodności lub certyfikaty zgodności wbudowanych materiałów zgodnie z ST,
- rysunki (dokumentacje) na wykonanie robót towarzyszących (np. na przełożenie linii telefonicznej, energetycznej, gazowej, oświetlenia itp.) oraz protokoły odbioru i przekazania tych robót właścicielom urządzeń,
- oświadczenie kierownika Budowy o zgodności wykonania obiektu z projektem budowlanym, warunkami pozwolenia na budowę, obowiązującymi przepisami i Polskimi Normami,
- rozliczenie z materiałów powierzonych przez Inwestora (w przypadku jeśli takie materiały były),
- rozliczenie końcowe budowy z podaniem wykonanych elementów, ich ilości i wartości ogółem netto,
- geodezyjną inwentaryzację powykonawczą robót i sieci uzbrojenia terenu.

Operat odbioru końcowego należy opracować w dwóch egzemplarzach, w jednym z nich należy umieścić oryginały dokumentów. Operat powinien zawierać dokumenty oznaczone kolejną numeracją i wpięte w segregator. Do operatu odbioru końcowego Wykonawca sporządzi oddzielny załącznik o składzie:

- wypełniony wniosek o udzielenie pozwolenia na użytkowanie (jeżeli jest wymagane przez pozwolenie na budowę),
- wypełnione zawiadomienie o zakończeniu budowy obiektu budowlanego z kompletem wymaganych załączników w zależności od wymagań pozwolenia na budowę.

Zamawiający wyznaczy datę rozpoczęcia czynności odbioru końcowego w ciągu 10 dni od daty zawiadomienia i powiadomi wszystkich uczestników odbioru. Zakończenie odbioru powinno nastąpić w ciągu 7 dni roboczych licząc od daty rozpoczęcia odbioru. Protokół odbioru końcowego sporządzi Zamawiający na formularzu określonym przez Zamawiającego i doręczy Wykonawcy w dniu zakończenia odbioru. W przypadku, gdy wg komisji, roboty pod względem przygotowania dokumentacyjnego nie będą gotowe do odbioru końcowego, komisja

w porozumieniu z Wykonawcą wyznaczy ponowny termin odbioru końcowego robót. Wszystkie zarządzone przez komisję roboty poprawkowe lub uzupełniające będą zestawione wg wzoru ustalonego przez Zamawiającego. Termin wykonania robót poprawkowych i robót uzupełniających wyznaczy komisja. Jeżeli w toku czynności odbioru częściowego lub końcowego zostaną stwierdzone wady, to Zamawiającemu przysługują następujące uprawnienia:

- jeżeli wady nadają się do usunięcia, może odmówić odbioru do czasu usunięcia wad,
- jeżeli wady nie nadają się do usunięcia to: jeżeli nie uniemożliwiają one użytkowania przedmiotu odbioru zgodnie z przeznaczeniem, Inwestor może obniżyć odpowiednio wynagrodzenie,
- jeżeli wady uniemożliwiają użytkowanie zgodnie z przeznaczeniem Inwestor może odstąpić od umowy lub żądać wykonania przedmiotu umowy po raz drugi.

1.6.10.4. Odbiór ostateczny

Odbiór ostateczny polega na ocenie wykonanych robót związanych z usunięciem wad stwierdzonych przy odbiorze ostatecznym i zaistniałych w okresie gwarancyjnym. Odbiór ostateczny będzie dokonany na podstawie oceny wizualnej obiektu z uwzględnieniem zasad opisanych w punkcie 1.11.3 „Odbiór końcowy robót”.

1.6.10.5. Podstawa płatności

Podstawą płatności jest cena wynikająca z obmiaru wykonanych robót potwierdzona w książce obmiaru robót oraz potwierdzeniem przez Inspektora Nadzoru. Ceny jednostkowe zawierają wszystkie koszty związane z realizacją zadania w zakresie wynikającym wprost z dokumentacji przetargowej (w tym również z dokumentacji projektowej) jak również tam nie ujęte a niezbędne do wykonania zadania, a w szczególności koszty wszystkich innych robót bez których realizacja przedmiotu umowy byłaby niemożliwa. Są to między innymi koszty:

- organizacji ruchu na czas robót,
- zabezpieczenia miejsca robót szczególnie głębokich wykopów,
- przygotowania terenu i zaplecza,
- tymczasowej przebudowy urządzeń obcych,
- usunięcia pozostałości materiałów i oznakowania,
- doprowadzenia terenu do stanu pierwotnego.

Wynagrodzenie wynikające z obmiaru rzeczywiście wykonanych robót zawiera również wszelkie podatki w tym podatek od towarów i usług VAT. Realizacja płatności odbywać się będzie wg harmonogramu finansowo-rzeczowego zatwierdzonego przez Zamawiającego i stanowiącego załącznik umowy

3. Przepisy prawne i normy związane z projektowaniem i wykonaniem zamówienia

3.1. Przepisy prawne

- Ustawa z dnia 7 lipca 1994r. –prawo Budowlane (Dz.U. 2013r. poz.1409),
- Rozporządzenie Ministra Infrastruktury z dnia 2 września 2004 w sprawie szczegółowego zakresu i formy dokumentacji projektowej, specyfikacji technicznych wykonania i odbioru robót budowlanych oraz programu funkcjonalno-użytkowego (Dz.U. 2013, poz.1129),
- Rozporządzenie Ministra Infrastruktury z dnia 3 lipca 2003r. w sprawie szczegółowego zakresu i formy projektu budowlanego (Dz. U. z 2012 poz. 462.),
- Rozporządzenie Ministra Transportu i Gospodarki morskiej z dnia 2 marca 1999r. w sprawie warunków technicznych jakim powinny odpowiadać drogi publiczne i ich usytuowanie (Dz. U. Nr 43, poz. 430 z 14 maja 1999r.z późniejszymi zmianami),
- Ustawa z dnia 10 kwietnia 2003r. o szczególnych zasadach przygotowania i realizacji inwestycji w zakresie dróg publicznych (tekst jednolity Dz.U. z 2008r. nr 193, poz. 1194),
- Rozporządzenia Ministra Infrastruktury z dnia 23 czerwca 2003r. w sprawie informacji dotyczącej bezpieczeństwa i ochrony zdrowia oraz planu bezpieczeństwa i ochrony zdrowia (Dz. U. Nr 120, poz. 1126 z dnia 10lipca 2003),
- Rozporządzenie Ministra Infrastruktury z 6 lutego 2003r. w sprawie bezpieczeństwa i higieny pracy podczas wykonywania robót budowlanych (Dz.U. 2003r. Nr47, poz.401.),
- Ustawa z dnia 21 marca 1985 r. o drogach publicznych (tekst jednolity Dz. U. z 2007 r. Nr 19, poz. 115),
- Ustawa z dnia 20 czerwca 1997r. Prawo o ruchu drogowym (Dz.U. z 2005r. Nr 108, poz. 908 z późniejszymi zmianami),
- Rozporządzenie Ministra Infrastruktury z dnia 3 lipca 2003r. w sprawie szczegółowych warunków technicznych dla znaków i sygnałów drogowych oraz urządzeń bezpieczeństwa ruchu i warunków ich umieszczania na drogach (Dz.U. z 2003r. Nr 220, poz. 2181),
- Ustawa z dnia 29 stycznia 2004 r. Prawo zamówień publicznych (Dz. U. 2004 Nr 19, poz. 177 z późniejszymi zmianami),
- Ustawa z dnia 16 kwietnia 2004 r. o wyrobach budowlanych (Dz. U. 2004 Nr 92, poz. 881),
- Ustawa z dnia 27 kwietnia 2001 r. Prawo ochrony środowiska (Dz. U. Nr 62, poz. 627 z późniejszymi zmianami),
- Rozporządzenie Ministra Infrastruktury z dnia 27 sierpnia 2004 r. zmieniające rozporządzenie w sprawie dziennika budowy, montażu i rozbiórki, tablicy informacyjnej oraz ogłoszenia zawierającego dane dotyczące bezpieczeństwa pracy i ochrony zdrowia (Dz. U. Nr 198, poz. 2042),
- Rozporządzenie Ministra Infrastruktury z dnia 3 lipca 2003 r. w sprawie szczegółowego zakresu i formy projektu budowlanego(Dz. U. 03.120.1133),

- Rozporządzenie Ministra Infrastruktury w sprawie szczegółowego zakresu i formy dokumentacji projektowej, specyfikacji technicznych wykonania i odbioru robót budowlanych oraz programu funkcjonalno - użytkowego z dnia 2 września 2004,
- Rozporządzenie Ministra Infrastruktury z dnia 26 sierpnia 2003 r. w sprawie sposobu ustalania wymagań dotyczących nowej zabudowy i zagospodarowania terenu w przypadku braku miejscowego planu zagospodarowania przestrzennego (Dz. U. 03.164.1588),
- Ustawa Prawo budowlane z dnia 7.07.1994, Dz. U. Nr 89, poz. 414 z 1994 r, tekst jednolity - Dz. U. Nr 106, poz. 1126 z 2000 r., z późn. zm.,
- Ustawa z dnia 23 marca 2003 r., o zmianie ustawy Prawo Budowlane oraz zmianie niektórych ustaw, Dz. U. nr 80, poz. 718, 2003 r.,
- Ustawa Prawo Zamówień Publicznych z dnia 20 listopada 2007 r. - Prawo zamówień publicznych (Dz. U. Nr 223, poz. 1655),
- Ustawa Prawo Ochrony Środowiska z dnia 27.04.2001 r. (Dz. U. Nr 62 poz. 627) z późn. zmianami,
- Ustawa Prawo wodne z dnia 18.07.2001 r., Dz. U. Nr 115, poz.1229) z późn. zmianami,
- Ustawa z dnia 27 lipca 2001 r. o wprowadzeniu ustawy - Prawo ochrony środowiska, ustawy o odpadach,
- Ustawa z dnia 19 grudnia 2002 r. o zmianie ustawy o odpadach oraz innych ustaw (Dz.U.2003 nr 7, poz. 78 z dnia 23 stycznia 2003 r.),
- Ustawa z dnia 27 kwietnia 2001 r. o odpadach (Dz.U.2001.62.628 z dnia 20 czerwca 2001
- Ustawa o normalizacji z dnia 12.09.2002 r, Dz. U. Nr 169, poz. 1386, 2002 r.,
- Ustawa o zbiorowym zaopatrzeniu w wodę i zbiorowym odprowadzaniu ścieków z dnia 7.06.2001r. (Dz. U. Nr 72, poz. 747, 2001 r.),
- Rozporządzeniu Ministra Infrastruktury z dnia 12.04.02 w sprawie warunków technicznych jakim powinny odpowiadać budynki i ich usytuowanie (Dz. U. nr 75/2000, poz. 690) z późn. zmianami,
- Rozporządzenie Ministra Infrastruktury z dnia 6 lutego 2003 r., w sprawie bezpieczeństwa i higieny pracy podczas wykonywania robót budowlanych (Dz. U. Nr 47, poz. 401,2003 r.),
- Rozporządzenie Ministra Infrastruktury z dnia 27 sierpnia 2002 r. w sprawie szczegółowego zakresu i formy planu bezpieczeństwa i ochrony zdrowia oraz szczegółowego zakresu rodzajów robót budowlanych, stwarzających zagrożenia bezpieczeństwa i zdrowia ludzi. (Dz. U. Nr 151, poz. 1256, 2002 r.),
- Rozporządzenie Rady Ministrów z dnia 9.11.2004 w sprawie określenia rodzajów przedsięwzięć mogących znacząco oddziaływać na środowisko [...] (Dz. U. nr 257, poz. 2573, rok 2004),

- Rozporządzenie Ministra Środowiska z dnia 29 listopada 2002 r. w sprawie warunków, jakie należy spełnić przy wprowadzaniu ścieków do wód lub do ziemi oraz w sprawie substancji szczególnie szkodliwych dla środowiska wodnego (Dz. U. 02.212.1799 z dnia 16.12.2002 r.),
- Rozporządzenie Ministra Gospodarki Przestrzennej i Budownictwa z dnia 30 grudnia 1994 w sprawie samodzielnych funkcji technicznych w budownictwie (Dz.U.1995, nr 8, poz. 38) z późn. zmianami (Dz. U. 2002, nr 134, poz. 1130) PN-B-06050:1999 Roboty ziemne. Wymagania ogólne.
- Rozporządzenie Ministra Infrastruktury z dnia 23 czerwca 2003 r., w sprawie informacji dotyczącej bezpieczeństwa i ochrony zdrowia oraz planu bezpieczeństwa i ochrony zdrowia (Dz. U. Nr 120, poz. 1125, 1126, 2003 r).

3.2. Normy

- PN-EN 13043:2004 Kruszywa do mieszanek bitumicznych i powierzchniowych utwaleń stosowanych na drogach, lotniskach i innych powierzchniach przeznaczonych do ruchu.
- PN-EN 13042:2004 Kruszywa do niezwiązanych i hydraulicznie związanych materiałów stosowanych w obiektach budowlanych i budownictwie drogowym.
- PN-EN 13108-1:2006 Mieszanki mineralno-asfaltowe- Wymagania- Część 1: Beton Asfaltowy.
- PN-EN 13108-5:2006 Mieszanki mineralno-asfaltowe- Wymagania- Część 5: Mieszanka SMA.
- PN-EN 197-1:2002 Skład, wymagania i kryteria zgodności dotyczące cementów powszechnego użytku.
- PN-S-96025:2000 Drogi samochodowe i lotniskowe. Nawierzchnie asfaltowe.
- PN-EN 206-1:2003 Beton –Część1: Wymagania , właściwości , produkcja i zgodność.
- PN-EN 1340:2004 Krawężniki betonowe- Wymagania i metody badań.
- PN-EN 1338:2005 Betonowe kostki brukowe. Wymagania i metody badań.
- PN-S -06102:1997 Drogi samochodowe. Podbudowy z kruszyw stabilizowanych mechanicznie.
- PN-S-96012:1997 Drogi samochodowe .Podbudowa i ulepszone podłoże z gruntu stabilizowanego cementem.
- PN-S-02205:1998 Drogi samochodowe . Roboty ziemne. Wymagania i badania.
- PN-EN-1436:2007 Materiały do poziomego oznakowania dróg. Wymagania dotyczące poziomych oznakowani.
- PN-EN12899-1:2005 Stałe, pionowe znaki drogowe.

- PN-S-02204:1997 Drogi samochodowe –Odwodnienie dróg.
- BN-64/8931 Drogi samochodowe.
- BN 64/8931-02 Drogi samochodowe. Oznaczenie modułu odkształcania nawierzchni podatnych i podłoża przez obciążenie płytą.
- BN-75/8931-03 Pobieranie próbek gruntów do celów drogowych i rodzaje badań.
- BN-70/8931-05 Drogi samochodowe. Oznaczenie wskaźnika nośności gruntu jako podłoża nawierzchni podatnych.
- BN-70/8931-06 Drogi samochodowe. Pomiar ugięć nawierzchni podatnych ugięciomierzem belkowym.
- PN-ENV 1046:2002 (U) Systemy przewodów rurowych z tworzyw sztucznych.

Systemy do przesyłania wody i ścieków na zewnątrz konstrukcji budowli. Praktyczne zalecenia układania przewodów pod ziemią i nad ziemią.

- PN-70/N-01270.01 Wytyczne znakowania rurociągów. Postanowienia ogólne.
- PN-70/N-01270.02 Wytyczne znakowania rurociągów. Podstawowe nazwy i określenia.
- PN-EN 1610:2002 Budowa i badania przewodów kanalizacyjnych.
- PN-B10736 Roboty ziemne. Wymagania i badania przy odbiorze.
- PN-74/B-02480 Grunty budowlane. Określenia, symbole, podział i opis gruntów.
- PN-76/E- 05125 Zbliżenia do urządzeń energetycznych i skrzyżowania z uzbrojeniem podziemnym.
- PN-EN-1452-1-5:2000, ZAT/97-01-001, Rury z tworzyw
- PN-EN 124:2000 Zwieńczenie wpustów i studzienek kanalizacyjnych do nawierzchni dla ruchu pieszego i kołowego. Zasady konstrukcji, badania typu, znakowanie, sterowanie jakością.
- PN-EN 752-2:2000 Zewnętrzne systemy kanalizacyjne. Wymagania.
- PN-EN 752-7:2002 Zewnętrzne systemy kanalizacyjne. Eksploatacja i użytkowanie.
- PN-B-10729:1999 Kanalizacja. Studzienki kanalizacyjne.
- PN-H-74051-1:1994 Włazy kanałowe. Klasa A 15.
- PN-H-74051-2:1994 Włazy kanałowe. Klasa B 125, C 250. PN-B-10736; 1999 Roboty ziemne. Wykopy otwarte dla przewodów wodociągowych i kanalizacyjnych. Warunki techniczne wykonania.

- PN-76/E- 05125 Zbliżenia do urządzeń energetycznych i skrzyżowania z uzbrojeniem podziemnym
- PN-EN 13244-1:2004 Systemy przewodów rurowych z tworzyw sztucznych do ciśnieniowych rurociągów do wody użytkowej i kanalizacji deszczowej oraz sanitarnej, układane pod ziemią i nad ziemią. Polietylen (PE). Cz.1: Wymagania ogólne.
- PN-EN 13244-2:2004 Systemy przewodów rurowych z tworzyw sztucznych do ciśnieniowych rurociągów do wody użytkowej i kanalizacji deszczowej oraz sanitarnej, układane pod ziemią i nad ziemią. Polietylen (PE). Cz.2: Rury.
- PN-EN 13244-3:2004 Systemy przewodów rurowych z tworzyw sztucznych do ciśnieniowych rurociągów do wody użytkowej i kanalizacji deszczowej oraz sanitarnej, układane pod ziemią i nad ziemią. Polietylen (PE). Cz.3: Kształtki.
- PN-EN 13244-4:2004 Systemy przewodów rurowych z tworzyw sztucznych do ciśnieniowych rurociągów do wody użytkowej i kanalizacji deszczowej oraz sanitarnej, układane pod ziemią i nad ziemią. Polietylen (PE). Cz.4: Armatura.
- PN-EN 13244-5:2004 Systemy przewodów rurowych z tworzyw sztucznych do ciśnieniowych rurociągów do wody użytkowej i kanalizacji deszczowej oraz sanitarnej, układane pod ziemią i nad ziemią. Polietylen (PE). Cz.5: Przydatność do stosowania w systemie.

CZEŚĆ GRAFICZNA PROGRAMU FUNKCJONALNO – UŻYTKOWEGO

1. Rys. nr 1 – Mapka orientacyjna – skala 1:10000
2. Rys. nr 2 – Plan sytuacyjny – skala 1:500
3. Rys. nr 3 – Przekroje normalne – skala 1:50
4. Rys. nr 4 – Szczegóły konstrukcyjne – skala 1:10

MAPKA ORIENTACYJNA skala 1:10000



Pracownia Projektowa "DROGOWNICTWO" Lutów Paweł ul. Grota Roweckiego 12/2, 19-300 Elk			
Obiekt:	Budowa miejsc postojowych przy ul. Jana Brzechwy w Elku		
Rysunek:	Mapka orientacyjna		skala 1:10000
Opracowali:	Imię i nazwisko	Nr uprawnień	Podpis
Projektant:	mgr inż. Paweł Lutów	WAM/0045/POOD/09	
Data:	wrzesień 2015 r.	Rys. nr 1	Ark. 1/1

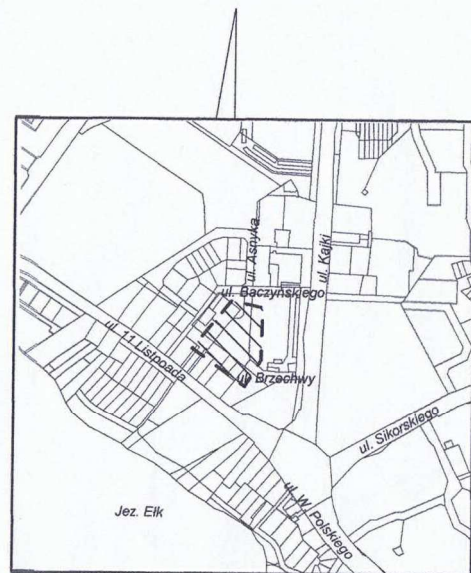
MAPA SYTUACYJNO-WYSOKOŚCIOWA DO CELÓW PROJEKTOWYCH

Skala 1:500

Województwo: WARMIŃSKO-MAZURSKIE
Powiat: EŁCKI
Jednostka ewidencyjna: 280501_1 Miasto Elk
Obręb: 0001 EŁK 1

Działka nr: 1366/21, ul. Brzechwy
Nr KERG: GN.6640.1255.2015
Nr ks. zam.: 94/2015
Mapa aktualna na dzień: 30-09-2015r.

Układ współrzędnych płaskich: Układ 2000, strefa 7, południk 21.
Układ wysokości: Kronsztadt 60



SZKIC ORIENTACYJNY
skala 1:10000

UWAGA!
Nie wyklucza się istnienia w terenie innych nie wykazanych na niniejszej mapie urządzeń podziemnych, dla których brak było informacji branżowych i które nie zostały zgłoszone do geodezyjnej inwentaryzacji powykonawczej zgodnie z art. 27 ustawy z dnia 17 maja 1989r. - "Prawo geodezyjne i kartograficzne" (Dz. U. z 2015 r. poz. 520 z późn. zm.).

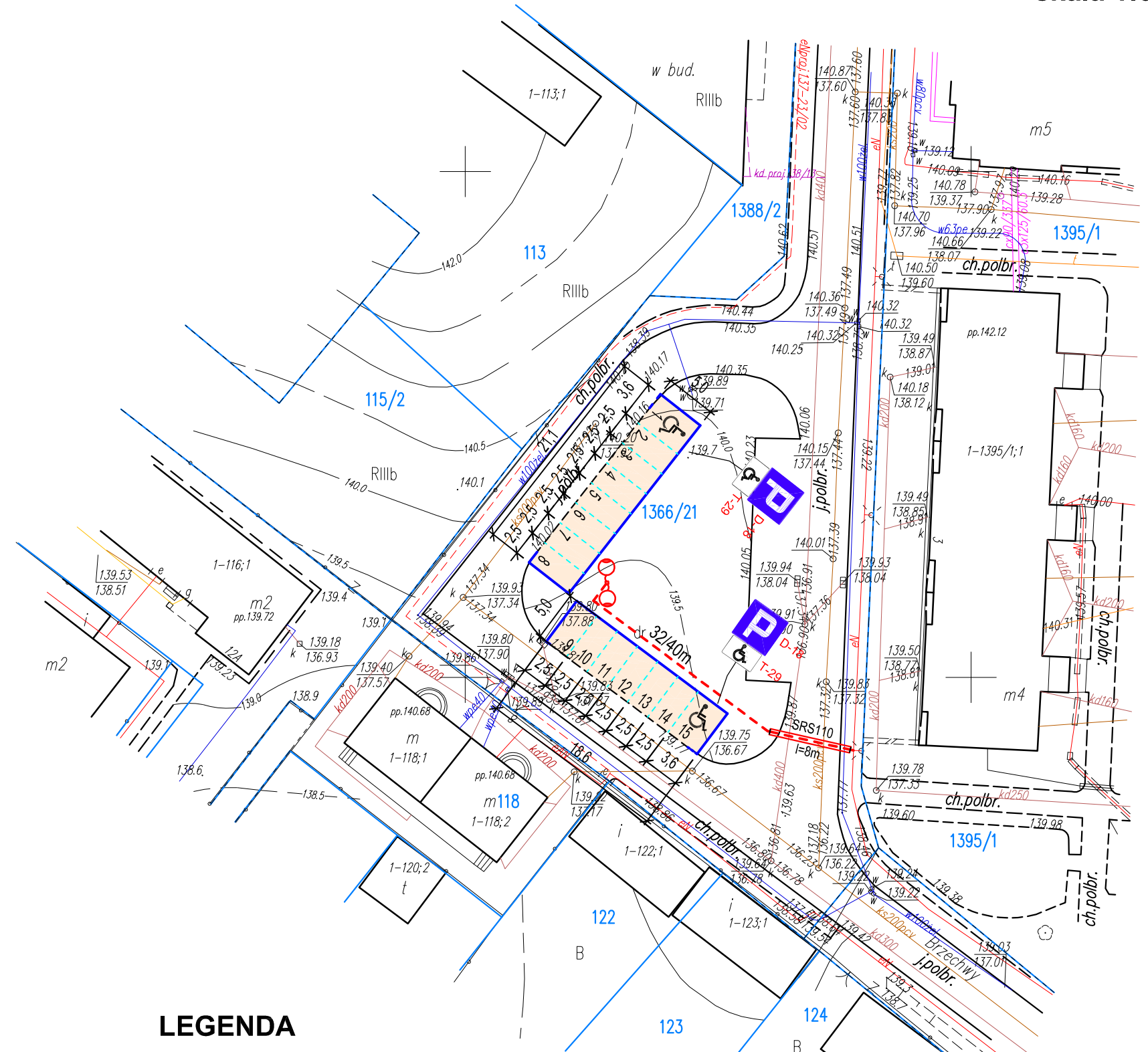
Informacje o służebnościach gruntowych mających wpływ na zagospodarowanie gruntów, zlokalizowanych w granicach projektowanej inwestycji:
Służebności gruntowych nie badano.

PRACOWNIA GEODEZYJNA "GEOTOP" s.c.
Andrzej Ratuszny, Robert Kratyński
19-300 EŁK, ul. Mickiewicza 15 IIIp.
tel. (+87) 910 9124
GEODETA UPRAWNIONY
UPR. NR 18172
inż. Robert Kratyński
19-300 Elk, ul. Piłkusa 10/9
kom 504 015 585

Poświadczam się, że niniejszy dokument został opracowany w wyniku prac geodezyjnych i kartograficznych, których rezultaty zawiera operat techniczny wpisany do ewidencji materiałów państwowego zasobu geodezyjnego i kartograficznego

Organ prowadzący państwowy zasób geodezyjny i kartograficzny	STAROSTA EŁCKI
Identyfikator ewidencyjny materiału zasobu	P.2805.206.134C
Data wpisania operatu technicznego do ewidencji materiałów zasobu	2015-09-30
Imię i nazwisko osoby reprezentującej organ	KIEROWNIK PODGIK w Wydziale Geodezji i Gospodarki Nieruchomościami <i>Aneta Łatak</i>

PLAN SYTUACYJNY skala 1:500



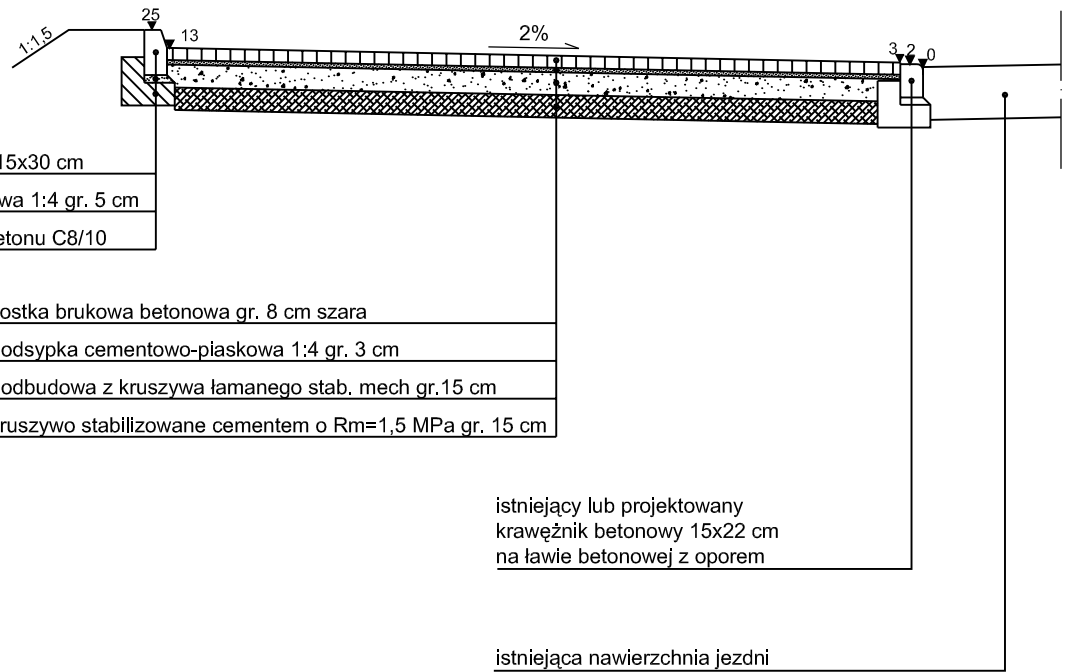

LEGENDA

- - - - - projektowany krawężnik obniżony
- projektowany krawężnik wysoki
- projektowana nawierzchnia parkingu
- projektowany słup oświetlenia ulicznego
- - - - - projektowana trasa kabla eN
- - - - - projektowana rura osłonowa na kablu eN
- 3077/49 - istniejące granice i numery działek
- P D-18 projektowane oznakowanie pionowe
- ♿ T-29

Pracownia Projektowa "DROGOWNICTWO" Lutów Paweł ul. Grota Roweckiego 12/2, 19-300 Elk			
Objekt:	Budowa miejsc postojowych przy ul. Jana Brzechwy w Elku		
Rysunek:	Plan sytuacyjny	skala 1:500	
Opracowali:	Imię i nazwisko	Nr uprawnień	Podpis
Projektant:	mgr inż. Paweł Lutów	WAM/0045/POOD/09	
Data:	wrzesień 2015 r.	Rys. nr 2	Ark. 1/1

Przekrój normalny

miejsca postojowe



krawężnik betonowy o wym. 15x30 cm
 podsypka cementowo-piaskowa 1:4 gr. 5 cm
 ława betonowa z oporem z betonu C8/10

kostka brukowa betonowa gr. 8 cm szara
 podsypka cementowo-piaskowa 1:4 gr. 3 cm
 podbudowa z kruszywa łamanego stab. mech gr. 15 cm
 kruszywo stabilizowane cementem o $R_m=1,5$ MPa gr. 15 cm

istniejący lub projektowany
 krawężnik betonowy 15x22 cm
 na ławie betonowej z oporem

istniejąca nawierzchnia jezdni

*) UWAGA:

- krawężniki w kolorze szarym

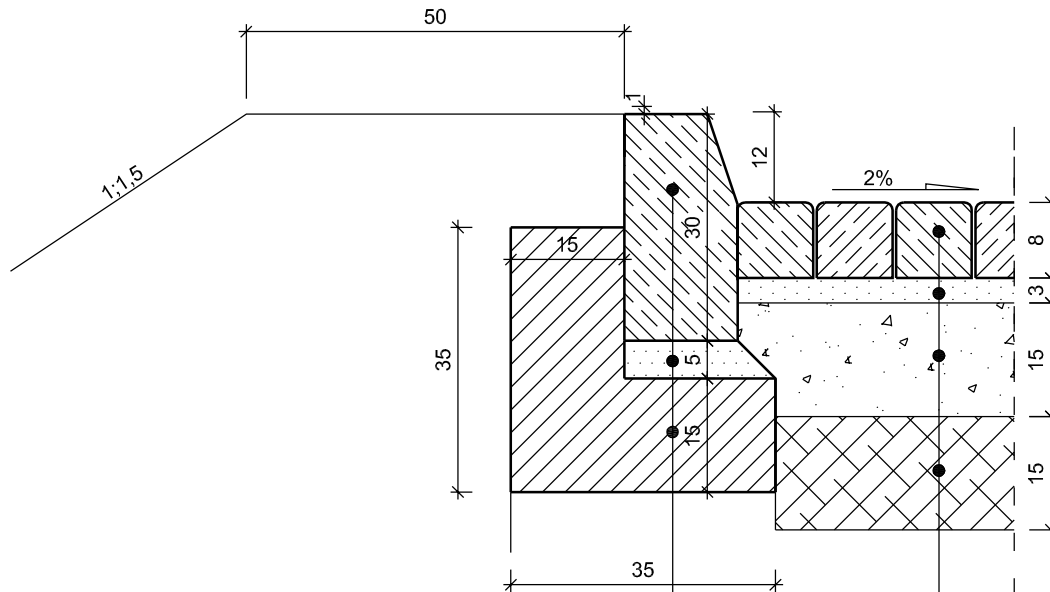
- parkingi z kostki brukowej betonowej szarej
 (stanowiska rozdzielone 2 rzędami kostki koloru czerwonego)

Pracownia Projektowa "DROGOWNICTWO" Lutow Paweł ul. Grota Roweckiego 12/2, 19-300 Elku			
Obiekt:	Budowa miejsc postojowych przy ul. Jana Brzechwy w Elku		
Rysunek:	Przekroje normalne	skala 1:50	
Opracowali:	Imię i nazwisko	Nr uprawnień	Podpis
Projektant:	mgr inż. Paweł Lutow	WAM/0045/POOD/09	
Data:	wrzesień 2015 r.	Rys. nr 3	Ark. 1/1

SZCZEGÓŁ KONSTRUKCYJNY

skala 1:10

Szczegół konstrukcyjny krawężnika i nawierzchni miejsc postojowych



krawężnik betonowy o wym. 15x30 cm
 podsypka cementowo-piaskowa 1:4 gr. 5 cm
 ława betonowa z oporem z betonu C8/10

kostka brukowa betonowa gr. 8 cm szara
 podsypka cementowo-piaskowa 1:4 gr. 3 cm
 podbudowa z kruszywa łamanego stab. mech. gr. 15 cm
 kruszywo stabilizowane cementem o $R_m=1,5$ MPa gr 15 cm

Pracownia Projektowa "DROGOWNICTWO" Lutow Paweł ul. Grota Roweckiego 12/2, 19-300 Elku			
Obiekt:	Budowa miejsc postojowych przy ul. Jana Brzechwy w Elku		
Rysunek:	Szczegół konstrukcyjny	skala 1:50	
Opracowali:	Imię i nazwisko	Nr uprawnień	Podpis
Projektant:	mgr inż. Paweł Lutow	WAM/0045/POOD/09	
Data:	wrzesień 2015 r.	Rys. nr 4	Ark. 1/1